

| 2025 ASSORTIMENT DE BASE



Küppersbusch



| L'alliance parfaite de la tradition et de l'innovation

Notre objectif - et ce depuis plus de 145 ans - est de rendre possible des cuisines qui ont du style. Nous avons révolutionné l'espace de vie de la cuisine pour nos clients lorsque Friedrich Küppersbusch a lancé le premier four sur le marché. Chaque évolution offre toujours de nouvelles possibilités - plus de liberté, de beauté, de fonctionnalité et d'efficacité - qui font de la cuisine le centre stylé de chaque foyer : un lieu pour des moments individuels. C'est précisément pour faire de cette vision une réalité que nous avons élargi nos lignes design.

En plus de notre ligne de design unique GraphiteLine, nous avons maintenant notre ligne de design MattBlack. Minimaliste, de grande qualité, intemporelle. La série MattBlack impressionne par son design réduit à l'essentiel, qui met chaque cuisine en valeur de manière optimale. Pensée jusqu'aux moindres détails et équipée de technologies innovantes comme notre four catalytique ökotherm®, pour des expériences culinaires au plus haut niveau.

Küppersbusch est synonyme d'appareils encastrables de cuisine haut de gamme avec une exigence de design. Quel que soit le produit que vous choisissiez, ils ont tous en commun les avantages uniques de Küppersbusch. Nos produits séduisent par leur design aux formes parfaites, leur utilisation absolument intuitive et leurs touches individuelles.

6 - 7	Küppersbusch qualité.
8 - 9	Un design excellent
10 - 13	Lignes design MattBlack.
14 - 19	Fours & appareils compacts.
16	Fours. 90 cm
16	Pyrolyse.
17	Fours en solo.
17 - 18	Appareils compacts.
19	Machines à café automatiques.
20 - 29	Aération induction & Tables de cuisson.
22 - 25	Aération pour induction.
26 - 27	Induction.
28 - 29	Induction + Gaz.
30 - 33	Hottes.
32	Intégrées. Groupes d'aspiration.
34 - 35	Appareils frais.
36	Réfrigérateurs et congélateurs.
39 - 41	Caves à vin.
42 - 44	Réfrigérateurs et congélateurs. Intégrée.
45	Réfrigérateurs et congélateurs. Sous plan.
46 - 49	Lave-vaisselle.
48	60 cm XXL.
48 - 49	60 cm.

Sous réserve de toutes d'impression et composition, de modifications techniques et options de livraison.
Les prix de ce catalogue sont basés sur un taux de TVA de 21% et sont valables à partir du 09/2024.

Vous trouverez les conditions générales de vente sur notre site Internet à l'adresse kueppersbusch.com.





| L'excellence de LA QUALITÉ

Depuis plus de 145 ans, nos produits se distinguent par une qualité éprouvée. Nous soulignons ici la haute qualité des matériaux utilisés, l'excellence de la finition et la plus grande durabilité. Pour satisfaire à ces exigences de qualité, nous avons continué à développer des appareils de cuisine dont le design, la puissance et les fonctionnalités définissent de nouveaux standards.

Par la mise en place de notre système de management de la qualité conforme à la norme DIN ISO 9001, nous sommes en mesure de structurer tous les processus de manière à garantir une assurance continue. Le résultat : La qualité chez nous n'est pas un vain mot, c'est un engagement. Nous accordons une garantie de qualité **de 5 ans** sur nos produits*.

* après la deuxième année de la période de garantie, une franchise client de 60 EUR par appel de prestation de service s'applique.



Finition haut de gamme : Notre porte intérieure entièrement vitrée avec quadruple vitrage est parfaitement collée au cadre en acier inoxydable situé en dessous. Les matériaux utilisés garantissent une durabilité produit à long terme. Le quadruple vitrage assure également une parfaite isolation et donc une faible consommation d'énergie. Quant à nos poignées, elles sont fabriquées bien évidemment en acier inoxydable de haute qualité.




Une qualité éprouvée : Nos fours sont dotés du catalyseur öko-therm® intégré dans la paroi arrière du four.

Une qualité contrôlée : Les composants utilisés sous la vitrocéramique de nos tables de cuisson sont testés sur le plan de la qualité, mais aussi sur le plan technique. Ainsi les nombreuses fonctions proposées offrent une commande simple et une utilisation intuitive.

Qualités intrinsèques : Les qualités intrinsèques de nos hottes intégrées sont également indéniables. Le rebord en acier inoxydable de haute qualité à l'intérieur de la hotte aspirante et les filtres à graisse en acier inoxydable sont la garantie d'une longue durée de vie.




reddot award
product design 2022



german
brand
award
20
winner



reddot award 2018
winner



german
brand
award
17
gold

| Une compétence de marque et un DESIGN PRIMÉ

Chez Küppersbusch, le design n'est pas qu'un simple accessoire. C'est une marque de qualité et il représente l'alliance parfaite entre la forme et la fonctionnalité.

Nos clients font jour après jour l'expérience de ce résultat en utilisant eux-mêmes nos produits. Et nous en faisons l'expérience à chaque fois que nous sommes primés pour ces derniers.

Notre volonté affichée de développer des designs innovants dans notre secteur et qui sont également personnalisés, pertinents et qui suscitent l'enthousiasme se reflète à travers nos plus de 70 distinctions acquises en Allemagne et dans le monde. Preuve en est ainsi faite qu'un design haut de gamme est, en plus d'une qualité tangible, d'une fonctionnalité irréprochable et d'un plaisir sain, un des piliers de l'activité de Küppersbusch.

Nos appareils se doivent de surprendre continuellement nos clients et de leur procurer de la joie. Tous les contacts entre la marque et sa clientèle – de l'emballage jusqu'au site Internet – ont également été conçus avec soin et adaptés aux besoins des clients afin qu'ils incarnent la passion et l'investissement avec lequel nos produits sont développés.



Küppersbusch

| Ligne design MattBlack |

Les surfaces noires et mates sont une tradition dans le domaine de la cuisine et même en dehors - dans le Home Decor, dans l'industrie du meuble ou de l'automobile. En s'inspirant des tendances actuelles du design, il y a un renouveau des surfaces mates dans la cuisine, tout à fait dans le style de Küppersbusch.

La série MattBlack de Küppersbusch est une déclaration claire de goût et un retour à nos racines dans la région de la Ruhr. Minimaliste, de grande qualité, intemporelle.

Cette série, composée de fours, d'appareils compacts, de tables de cuisson à induction, de hottes aspirantes, etc., impressionne par son design réduit à l'essentiel - qui met chaque cuisine en valeur de manière optimale. Pensée jusqu'à dans les moindres détails - et équipée de technologies innovantes comme notre four ökotherm® catalyseur pour des expériences culinaires au plus haut niveau.



FOURS. PYROLYSE. K-SERIES.3



MattBlack, avec poignée en acier



BP 6332.0 MattBlack

- Fonction pizza professionnelle à 340°C
- Auto-nettoyage pyrolyse (3 niveaux)
- 6 modes de cuisson, 2 fonctions spéciale
- Commande du four via bouton tournant en aluminium haut de gamme
- Horloge digitale fonction minuterie (temps de cuisson, fin de cuisson, minuteur) avec affichage blanc
- Porte intérieure en verre plein amovible 4 verres
- Chauffage rapide
- Éclairage du four
- XXL cavité 70 litres

Caractéristiques techniques :

- Puissance totale (avec fiche) 3,6 kW (prêt à l'emploi)

Accessoires de série :

- 1 plaque de four émaillée, 1 lèchefrite, émaillée,
- 1 grille à rôtir, 1 rail télescopique (ZB 1003),
- 1 plaque de four en pierre avec pelle

Accessoires en option :

- Plaque de cuisson AirFry acc. n° ZB 8032 € 100,-

COMPACT. FOURS. MICRO-ONDES. K-SERIES.3



MattBlack, avec poignée en acier



CBM 6330.0 MattBlack

- 8 modes de cuisson
- 3 modes de micro-ondes (micro-ondes seules, micro-ondes + gril et micro-ondes + air chaud)
- 15 niveaux de puissance de micro-ondes
- Puissance micro-ondes 1000 W
- Fonction de démarrage rapide
- Commande du four via bouton tournant en aluminium haut de gamme
- Horloge digitale fonction minuterie (temps de cuisson, fin de cuisson, minuteur) avec affichage blanc
- Porte clapet avec 3 verres
- Éclairage halogène
- Volume de la chambre de cuisson 43 litres

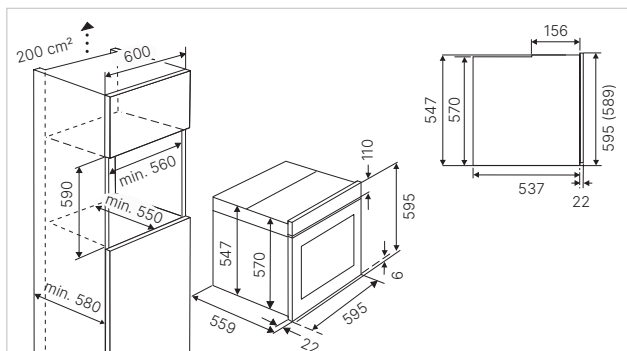
Caractéristiques techniques :

- Puissance totale (avec fiche) 3,4 kW (prêt à l'emploi)

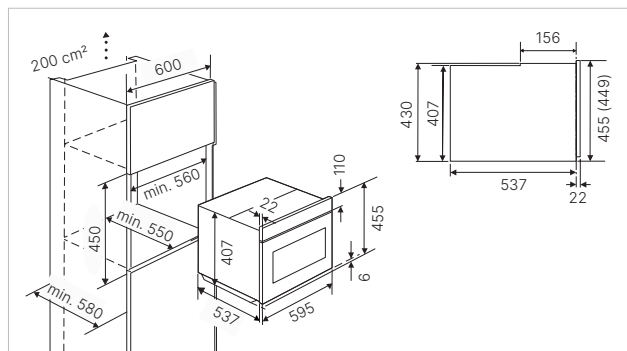
Accessoires de série :

- 1 plaque de four en verre, 1 grille à rôtir

BP 6332.0 KSM6 MattBlack, avec poignée € 1.799,-



CBM 6330.0 KSM6 MattBlack, avec poignée € 1.499,-



COMPACT. MACHINES À CAFÉ AUTOMATIQUES. K-SERIES.8



Noir, Design Inox



CKV 6800.0 MattBlack **NOUVEAU**

- Écran tactile TFT avec affichage graphique et texte en 18 langues
- Commande électronique via l'écran tactile TFT
- Programmes favoris pour enregistrer ses propres réglages
- 16 programmes
- Programmation de la quantité pour 5 tailles de tasses différentes
- Sortie pour 1 ou 2 tasses
- Véritable fonction lait pour cappuccino, latte macchiato, caffè latte ou faire mousser le lait
- Réservoir à lait démontable avec fonction nettoyage
- Possibilité d'utiliser des grains de café ou de la poudre
- Écoulement de café réglable en hauteur de la tasse à espresso au verre à latte macchiato (env. 85-140 mm)
- 3 températures de café différentes réglables
- Réglage de l'arôme du café (5 niveaux prédéfinis d'intensité du café)
- Programme de détartrage
- Rinçage automatique au démarrage et à l'arrêt
- Fonction pour eau chaude
- Réservoir d'eau se démontant par l'avant
- Mode Standby
- Appareil monté sur rails télescopiques

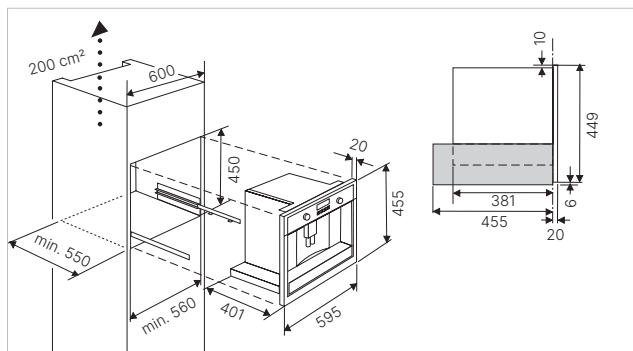
Caractéristiques techniques :

- Puissance totale (avec fiche) 1,35 kW (prêt à l'emploi)

CKV 6800.0 KSM

MattBlack

€ 3.499,-



TABLES DE CUISSON. INDUCTION. K-SERIES.5



Sans cadre



KI 8550.0 MattBlack

- 10 niveaux de réglage de puissance « glideControl+ » (niveau de puissance inclus) avec affichage rouge
- 8 fonctions de cuisson automatique : fusion, maintenir au chaud, cuisson des pâtes, pocher, réduire, friture, rôti, griller
- Fonction Bridge, zones de cuisson droites pouvant être réunies en une seule surface
- PowerManagement
- Indicateurs de chaleur résiduelle
- Minuterie avec fonction d'arrêt
- Arrêt central
- Coupure vacances (limitation de la durée d'utilisation)
- 1 zone de cuisson Ø 280 mm / 2 100 W (2 500 W*)
- 2 zones de cuisson 228 x 200 mm / 1 750 W (2 000 W*)
- 1 zone de cuisson Ø 150 mm / 1 200 W (1 600 W*)

Caractéristiques techniques :

- Puissance totale 7,2 kW
- Dimensions de l'appareil L x P env. 800 x 510 mm
- Hauteur d'encastrement 53 mm
- Dimensions de la découpe L x P env. 750 x 490 mm (Voir le dessin coté pour un montage à fleur)

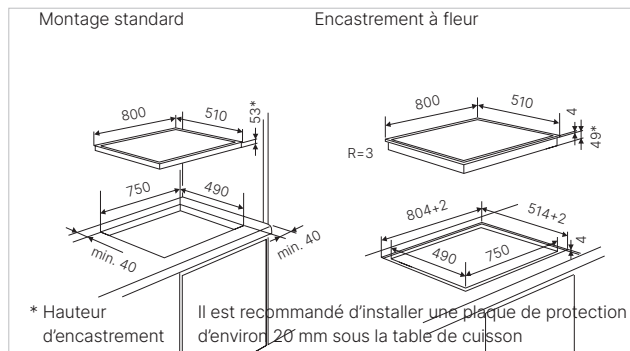
Accessoires en option :

- FlexiGrill Acc. n° 1303 € 275,-

KI 8550.0 KSMR

MattBlack, sans cadre

€ 1.399,-



| Personnalisé et intuitif

LES FOURS & APPAREILS COMPACTS

En 1875, nous avons lancé notre premier four sur le marché, aujourd'hui le meilleur. Découvrez les fours et appareils compacts de Küppersbusch. Avec de nombreuses fonctions innovantes qui enflamment votre passion pour la cuisine.

Que vous souhaitiez préparer un délicieux gâteau, cuire délicatement du poisson sous vide ou gâter vos invités avec un cappuccino. Laissez-vous inspirer par notre vaste assortiment!



FOURS. 90 CM. K-SERIES.3



Noir, Design Inox



B 9330.0

- 8 modes de cuisson, 1 fonctions spéciale
- Commande du four via bouton tournant en aluminium haut de gamme
- Horloge digitale fonction minuterie (temps de cuisson, fin de cuisson, minuteur) avec affichage blanc
- Porte intérieure en verre plein amovible 3 verres
- Chauffage rapide
- Éclairage du four
- XXL cavité 77 litres

Caractéristiques techniques :

- Puissance totale (avec fiche) 3,6 kW (prêt à l'emploi)

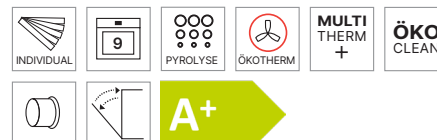
Accessoires de série :

- 2 plaques de four émaillées; 1 lèchefrite, émaillée;
- 1 grille à rôtir; 1 rail télescopique sortie totale;
- 1 rail télescopique ; 1 plaque de four en pierre

FOURS. PYROLYSE. K-SERIES.3



Noir, Design Inox



BP 6332.0

- Fonction pizza professionnelle à 340°C
- Auto-nettoyage pyrolyse (3 niveaux)
- 6 modes de cuisson, 2 fonctions spéciale
- Commande du four via bouton tournant en aluminium haut de gamme
- Horloge digitale fonction minuterie (temps de cuisson, fin de cuisson, minuteur) avec affichage blanc
- Porte intérieure en verre plein amovible 4 verres
- Chauffage rapide
- Éclairage du four
- XXL cavité 70 litres

Caractéristiques techniques :

- Puissance totale (avec fiche) 3,6 kW (prêt à l'emploi)

Accessoires de série :

- 1 plaque de four émaillée, 1 lèchefrite, émaillée,
- 1 grille à rôtir, 1 rail télescopique (ZB 1003), 1 plaque de four en pierre avec pelle

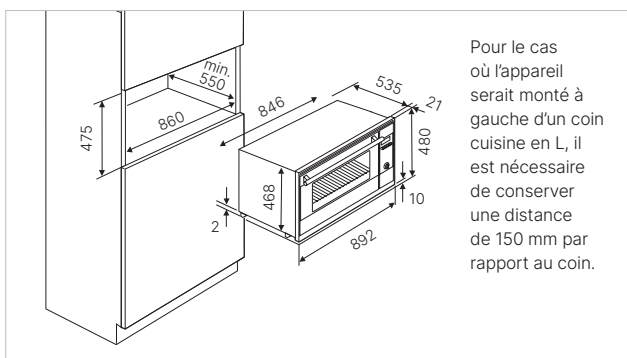
Accessoires en option :

- Plaque de cuisson AirFry acc. n° ZB 8032 € 100,-

B 9330.0 S
DK 5004

Noir, **sans** Kit Design
Kit Design Black Velvet

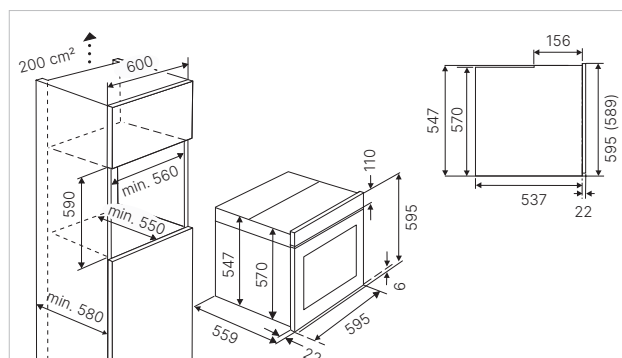
€ 2.449,-
€ 215



BP 6332.0 S
DK 5000

Noir, **sans** Kit Design
Kit Design Black Velvet

€ 1.499,-
€ 215



FOURS. K-SERIES.3



Noir, Design Inox



B 6330.0

- 8 modes de cuisson, 1 fonction spéciale
- Commande du four via bouton tournant en aluminium haut de gamme
- Horloge digitale fonction minuterie (temps de cuisson, fin de cuisson, minuteur) avec affichage blanc
- Porte intérieure en verre plein amovible 3 verres
- Chauffage rapide
- Éclairage du four
- XXL cavité 70 litres

Caractéristiques techniques :

- Puissance totale (avec fiche) 3,6 kW (prêt à l'emploi)

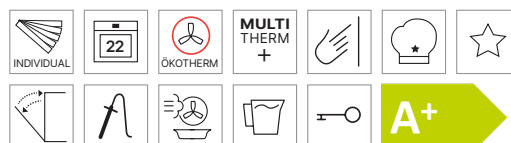
Accessoires de série :

- 1 plaque de four émaillée, 1 grille à rôtir

Accessoires en option :

- Plaque de cuisson AirFry acc. n° ZB 8032 € 100,-

COMPACT. FOURS VAPEURS. K-SERIES.5



CBD 6550.0

- 14 modes de cuisson, 8 fonctions spéciales
- 6 modes de cuisson vapeur
- 9 fonctions vapeur spéciales
- **Boiler externe**
- Plus de 40 programmes automatiques
- 20 programmes favoris pour sauvegarder vos propres recettes
- Ajustement précis de la température
- Écran 3,9" TFT-Touch avec affichage graphique et texte
- Commande électr. du four via touches sensibles rétroéclairées
- Température réelle et température suggérée
- Horloge digitale (temps de cuisson, fin de cuisson, minuteur) avec affichage blanc
- Fonction Retro-Clock
- Porte intérieure en verre plein amovible 4 verres
- Chauffage rapide
- Mode Éco, mode Démon, mode Standby
- Éclairage halogène
- Cavité 43 litres

Caractéristiques techniques :

- Puissance totale (avec fiche) 3,4 kW (prêt à l'emploi)

Accessoires de série :

- 1 plaque de four émaillée, 1 lèchefrite, émaillée, 1 grille à rôtir, 1 x plat profond avec trous, 1 x plat profond sans trous

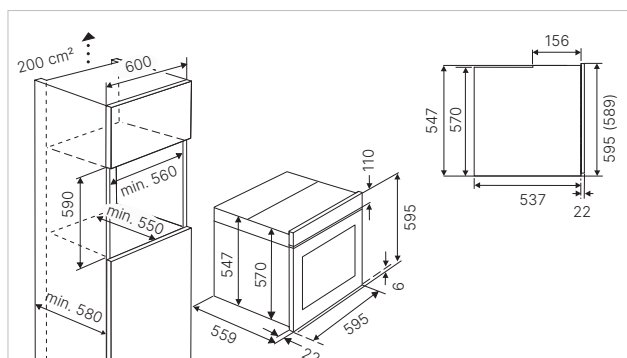
Accessoires en option :

- Plaque de cuisson AirFry acc. n° ZB 8032 € 100,-

B 6330.0 S
DK 5000

Noir, **sans** Kit Design
Kit Design Black Velvet

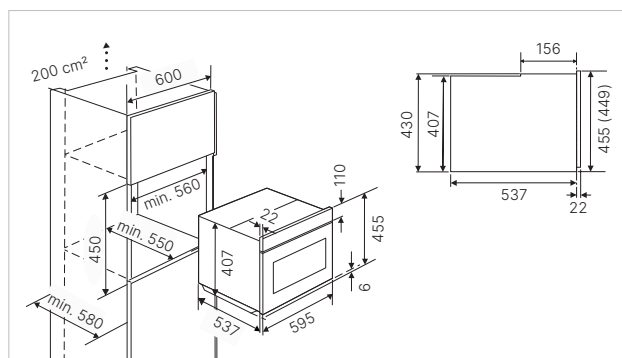
€ 999,-
€ 215



CBD 6550.0 S
DK 5000

Noir, **sans** Kit Design
Kit Design Black Velvet

€ 2.449,-
€ 215



K-SERIES.3



- 14 modes de cuisson, 8 fonctions spéciales
- 2 modes de micro-ondes (micro-ondes seules ou combinables avec toutes les fonctionnalités du four)
- 10 niveaux de puissance de micro-ondes
- Puissance micro-ondes 1000 W
- Fonction de démarrage rapide
- Plus de 40 programmes automatiques
- 20 programmes favoris pour sauvegarder vos propres recettes
- Écran 3,9" TFT-Touch avec affichage graphique et texte
- Commande électr. du four via touches sensibles rétroéclairées
- Température réelle et température suggérée
- Horloge digitale (temps de cuisson, fin de cuisson, minuteur) avec affichage blanc
- Fonction Retro-Clock
- Porte clapet avec 3 verres
- Chauffage rapide
- Mode Éco, mode Démo, mode Standby
- Éclairage halogène
- Volume de la chambre de cuisson 43 litres

- Puissance totale (avec fiche) 3,4 kW (prêt à l'emploi)

- 1 plaque de four en verre, 1 grille à rôtir

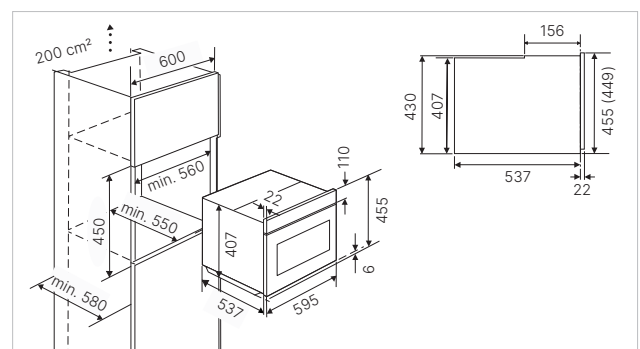


- 10 modes de cuisson
- 2 modes de micro-ondes (micro-ondes seules ou combinables avec toutes les fonctionnalités du four)
- 10 niveaux de puissance de micro-ondes
- Puissance micro-ondes 1000 W
- Fonction de démarrage rapide
- 10 programmes automatiques
- Écran TFT 3,9" avec affichage graphique
- Commande électronique du four via bouton tournant en aluminium haut de gamme
- Température réelle et température suggérée
- Horloge digitale (temps de cuisson, fin de cuisson, minuteur) avec affichage blanc
- Fonction Retro-Clock
- Porte clapet avec 3 verres
- Chauffage rapide
- Mode Démonstration
- Éclairage halogène
- Volume de la chambre de cuisson 43 litres

- Puissance totale (avec fiche) 3,4 kW (prêt à l'emploi)

- 1 plaque de four en verre, 1 grille à rôtir

€ 1.599,-
€ 215



COMPACT. MACHINES À CAFÉ AUTOMATIQUES.
K-SERIES.8



Noir, Design Inox



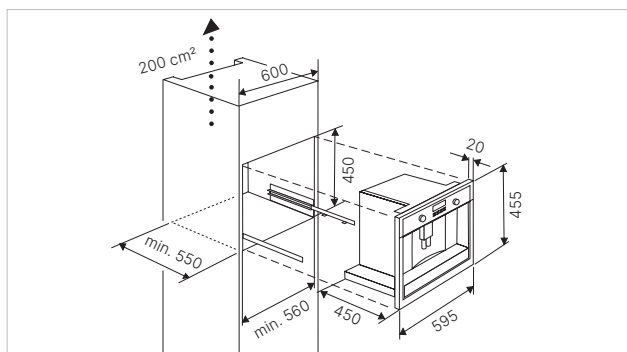
CKV 6800.0 NOUVEAU

- Écran tactile TFT avec affichage graphique et texte en 18 langues
- Commande électronique via l'écran tactile TFT
- Programmes favoris pour enregistrer ses propres réglages
- 16 programmes
- Programmation de la quantité pour 5 tailles de tasses différentes
- Sortie pour 1 ou 2 tasses
- Véritable fonction lait pour cappuccino, latte macchiato, caffè latte ou faire mousser le lait
- Réservoir à lait démontable avec fonction nettoyage
- Possibilité d'utiliser des grains de café ou de la poudre
- Ecoulement de café réglable en hauteur de la tasse à espresso au verre à latte macchiato (env. 85-140 mm)
- 3 températures de café différentes réglables
- Réglage de l'arôme du café (5 niveaux prédéfinis d'intensité du café)
- Programme de détartrage
- Rinçage automatique au démarrage et à l'arrêt
- Fonction pour eau chaude
- Réservoir d'eau se démontant par l'avant
- Mode Standby
- Appareil monté sur rails télescopiques

Caractéristiques techniques :

- Puissance totale (avec fiche) 1,35 kW (prêt à l'emploi)

CKV 6800.0 S	Noir, sans Kit Design	€ 3.199,-
DK 5000	Kit Design Black Velvet	€ 96




| Personnalisé et polyvalent

AÉRATION INDUCTION ET TABLES DE CUISSON

Une flexibilité maximale pour votre cuisine individuelle.
Découvrez la diversité de la cuisine avec nos élégantes tables de cuisson et nos ventilateurs à cuve. Choisissez parmi une large gamme de tables de cuisson différentes, qu'elles soient à induction, électriques ou à gaz, afin d'aménager votre cuisine selon vos préférences personnelles.



TABLES DE CUISSON. AÉRATION POUR INDUCTION. INDUCTION. K-SERIES.5



Noir avec grille d'aération, sans cadre



KMI 8590.0

Équipement de la table de cuisson :

- 10 niveaux de réglage de puissance via « glideControl+ » (niveau de puissance inclus) avec affichage rouge
 - 8 fonctions de cuisson automatique : faire fondre, maintenir au chaud, cuire des pâtes, pocher, confit, frire, rôti, griller
 - Fonction Bridge automatique pour utilisation simultanée des zones de cuisson situées à l'avant et à l'arrière
 - PowerManagement
 - Indicateurs de chaleur résiduelle
 - Minuterie avec fonction d'arrêt
 - Coupure vacances (limitation de la durée d'utilisation)
 - Avec grille d'aération
 - 2 zones de cuisson 235 × 188,5 mm / 1.750 (2.200 W*)
 - 2 zones de cuisson 228 × 200 mm / 1.750 (2.000 W*)
- *avec fonction Power

Équipement ventilateur :

- Ventilateur de base
- Puissance d'aspiration en évacuation externe : puissance normale 601 m³/h, puissance intensive 627 m³/h
- Niveau sonore: min. 43 dB, max. 65 dB, int. 66 dB
- 10 niveaux de puissance dont puissance intensive
- Affichage digital
- Filtre à graisses métallique (filtre composé de 10 couches métalliques) avec **filtrage des graisses 89,5 %**
- Réglage automatique de la puissance du ventilateur
- FreshAir fonction
- Témoin de saturation du filtre
- Arrêt différé
- Fonctionnement en recyclage interne possible (voir accessoires en option)
- Sortie d'air à l'arrière côté à gauche

Caractéristiques techniques :

- Puissance totale Induction 7 200 W / Ventilateur 200 W
- Dimensions de l'appareil L x P env. 800 × 510 mm
- Dimensions de la découpe L x P env. 770 × 490 mm (Voir le dessin coté pour un montage à fleur)

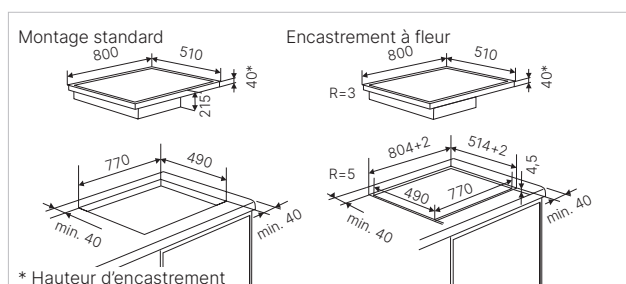
Accessoires en option :

- FlexiGrill Acc. n° 1303 € 275,-
- Filtre PlasmaMade Acc. n° ZD 8001 € 1.039,-
- Set de filtres céramiques Acc. n° ZKM 8595 € 499,-
3 pièces
- Set de guidage de l'air de retour Acc. n° ZKM 8500 € 69,-
- Kit de base pour l'air évacué Acc. n° ZKM 8000 A € 175,-



Scanner le code QR pour en savoir plus.

KMI 8590.0 SR noir, sans cadre € 3.299,-
Acc. n° 8595 Design grille d'aération Black Velvet € 149,-



TABLES DE CUISSON. AÉRATION POUR INDUCTION. INDUCTION. K-SERIES.3



Noir avec grille d'aération, sans cadre



KMI 9350.0

Équipement de la table de cuisson :

- 10 niveaux de réglage de puissance via « glideControl » (niveau de puissance inclus) avec affichage rouge
- 1 puissance prédéfinies : griller
- Fonction Bridge pour utilisation simultanée des zones de cuisson extérieure
- Détection automatique des casseroles et attribution des commandes
- Précuisson automatisée
- Indicateurs de chaleur résiduelle
- Minuterie avec fonction d'arrêt
- Coupure vacances (limitation de la durée d'utilisation)
- Avec grille d'aération
- 4 zones de cuisson 210 × 190 mm / 2 100 W (3 000 W*)
- *avec fonction Power

Équipement ventilateur :

- Ventilateur sous la table de cuisson
- Puissance d'aspiration en évacuation externe : puissance normale 443 m³/h, puissance intensive 582 m³/h
- Niveau sonore : min. 55 dB, max. 75 dB, int. 78 dB
- 10 niveaux de puissance dont puissance intensive
- Affichage digital
- Filtre à graisses métallique (filtre composé de 10 couches métalliques) avec **filtrage des graisses 98,4 %**
- Réglage automatique de la puissance du ventilateur
- Indicateur de saturation du filtre
- Fonction d'arrêt automatique
- Kit de recyclage d'air fourni (composé d'un manchon arrière et d'un filtre plissé actif)
- Evacuation de l'air à l'arrière à droite

Caractéristiques techniques :

- Puissance totale Induction 7 200 W / Ventilateur 168 W
- Dimensions de l'appareil L x P env. 900 × 510 mm
- Dimensions de la découpe L x P env. 860 × 490 mm (Voir le dessin coté pour un montage à fleur)

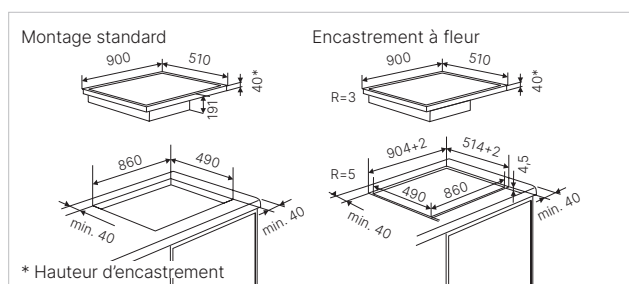
Accessoires en option :

- FlexiGrill Acc. n° 1303 € 275,-

KMI 9350.0 SR

noir, sans cadre

€ 3.399,-



TABLES DE CUISSON. AÉRATION POUR INDUCTION. INDUCTION. K-SERIES.3



Noir avec grille d'aération, sans cadre



KMI 8350.0

Équipement de la table de cuisson :

- 10 niveaux de réglage de puissance via « glideControl » (niveau de puissance inclus) avec affichage rouge
- 1 puissance prédéfinies : griller
- Fonction Bridge pour utilisation simultanée des zones de cuisson extérieure
- Détection automatique des casseroles et attribution des commandes
- Précuisson automatisée
- Indicateurs de chaleur résiduelle
- Minuterie avec fonction d'arrêt
- Coupure vacances (limitation de la durée d'utilisation)
- Avec grille d'aération
- 4 zones de cuisson 210 × 190 mm / 2 100 W (3 000 W*)
- *avec fonction Power

Équipement ventilateur :

- Ventilateur sous la table de cuisson
- Puissance d'aspiration en évacuation externe : puissance normale 443 m³/h, puissance intensive 582 m³/h
- Niveau sonore : min. 55 dB, max. 75 dB, int. 78 dB
- 10 niveaux de puissance dont puissance intensive
- Affichage digital
- Filtre à graisses métallique (filtre composé de 10 couches métalliques) avec **filtrage des graisses 98,4 %**
- Réglage automatique de la puissance du ventilateur
- Indicateur de saturation du filtre
- Fonction d'arrêt automatique
- Kit de recyclage d'air fourni (composé d'un manchon arrière et d'un filtre plissé actif)
- Evacuation de l'air à l'arrière à droite

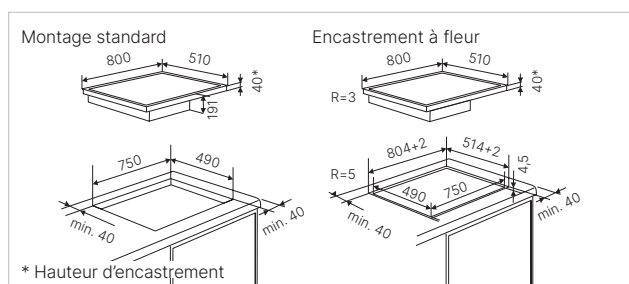
Caractéristiques techniques :

- Puissance totale Induction 7 200 W / Ventilateur 168 W
- Dimensions de l'appareil L x P env. 800 × 510 mm
- Dimensions de la découpe L x P env. 750 × 490 mm (Voir le dessin coté pour un montage à fleur)

Accessoires en option :

- FlexiGrill Acc. n° 1303 € 275,-

KMI 8350.0 SR noir, sans cadre € 2.999,-



TABLES DE CUISSON. AÉRATION POUR INDUCTION. INDUCTION. K-SERIES.3



Noir avec grille d'aération, sans cadre



KMI 6350.0

Équipement de la table de cuisson :

- 10 niveaux de réglage de puissance via « glideControl » (niveau de puissance inclus) avec affichage rouge
- 1 puissance prédéfinies : griller
- Fonction Bridge pour utilisation simultanée des zones de cuisson extérieure
- Détection automatique des casseroles et attribution des commandes
- Précuisson automatisée
- Indicateurs de chaleur résiduelle
- Minuterie avec fonction d'arrêt
- Coupure vacances (limitation de la durée d'utilisation)
- Avec grille d'aération
- 4 zones de cuisson 210 × 190 mm / 2 100 W (3 000 W*)
- *avec fonction Power

Équipement ventilateur :

- Ventilateur sous la table de cuisson
- Puissance d'aspiration en évacuation externe : puissance normale 443 m³/h, puissance intensive 582 m³/h
- Niveau sonore : min. 55 dB, max. 75 dB, int. 78 dB
- 10 niveaux de puissance dont puissance intensive
- Affichage digital
- Filtre à graisses métallique (filtre composé de 10 couches métalliques) avec **filtrage des graisses 98,4 %**
- Réglage automatique de la puissance du ventilateur
- Indicateur de saturation du filtre
- Fonction d'arrêt automatique
- Kit de recyclage d'air fourni (composé d'un manchon arrière et d'un filtre plissé actif)
- Evacuation de l'air à l'arrière à droite

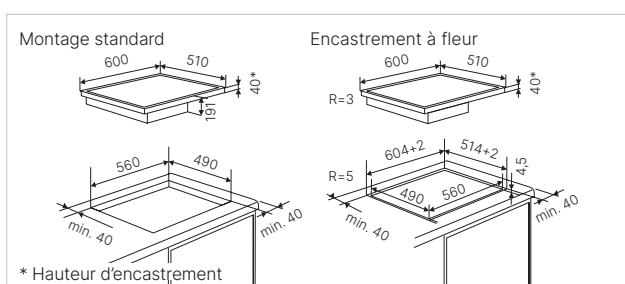
Caractéristiques techniques :

- Puissance totale Induction 7 200 W / Ventilateur 168 W
- Dimensions de l'appareil L x P env. 600 × 510 mm
- Dimensions de la découpe L x P env. 560 × 490 mm (Voir le dessin coté pour un montage à fleur)

Accessoires en option :

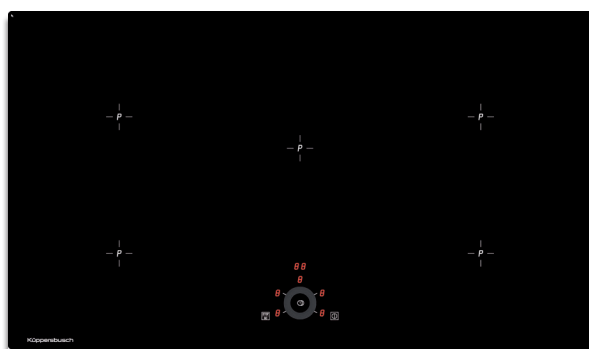
- FlexiGrill Acc. n° 1303 € 275,-

KMI 6350.0 SR noir, sans cadre € 2.899,-



TABLES DE CUISSON. INDUCTION.

K-SERIES.3



Sans cadre



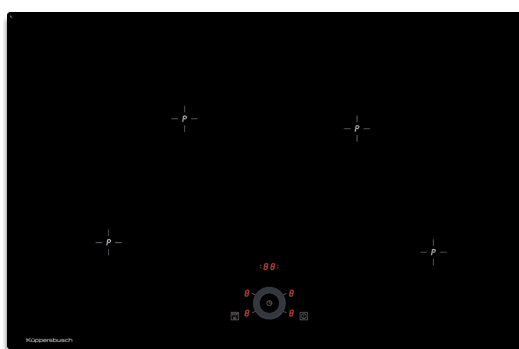
KI 9330.0

- 10 niveaux de réglage de puissance via « dialControl » (niveau de puissance inclus) avec affichage rouge
 - 1 fonction de cuisson automatique : env. 70°C pour maintenir au chaud
 - Mémoire de coupure
 - Précuisson automatisée
 - Indicateurs de chaleur résiduelle
 - Minuterie avec fonction d'arrêt
 - Arrêt central
 - Coupure vacances (limitation de la durée d'utilisation)
 - 1 zone de cuisson Ø 175 mm / 1 100 W (1 400 W*)
 - 1 zone de cuisson Ø 175 mm / 1 400 W (2 000 W*)
 - 1 zone de cuisson Ø 265 mm / 2 300 W (3 000 W*)
 - 1 zone de cuisson Ø 215 mm / 2 300 W (3 000 W*)
 - 1 zone de cuisson Ø 175 mm / 1 100 W (1 400 W*)
- *avec fonction Power

Caractéristiques techniques :

- Puissance totale (avec fiche) 7,4 kW
 - Dimensions de l'appareil L x P env. 898 x 518 mm
 - Hauteur d'encastrement 54 mm
 - Dimensions de la découpe L x P env. 810 x 490 mm
- (Voir le dessin coté pour un montage à fleur)

K-SERIES.3



Sans cadre



KI 8330.0

- 10 niveaux de réglage de puissance via « dialControl » (niveau de puissance inclus) avec affichage rouge
 - 1 fonction de cuisson automatique : env. 70°C pour maintenir au chaud
 - Mémoire de coupure
 - Précuisson automatisée
 - Indicateurs de chaleur résiduelle
 - Minuterie avec fonction d'arrêt
 - Arrêt central
 - Coupure vacances (limitation de la durée d'utilisation)
 - 1 zone de cuisson Ø 215 mm / 2 300 W (3 000 W*)
 - 1 zone de cuisson Ø 175 mm / 1 100 W (1 400 W*)
 - 1 zone de cuisson Ø 215 mm / 2 300 W (3 000 W*)
 - 1 zone de cuisson Ø 175 mm / 1 100 W (1 400 W*)
- *avec fonction Power

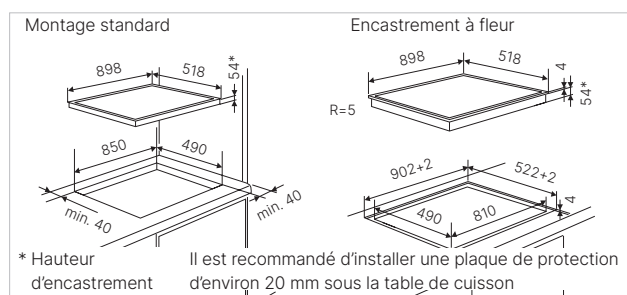
Caractéristiques techniques :

- Puissance totale (avec fiche) 7,4 kW
 - Dimensions de l'appareil L x P env. 798 x 518 mm
 - Hauteur d'encastrement 54 mm
 - Dimensions de la découpe L x P env. 750 x 490 mm
- (Voir le dessin coté pour un montage à fleur)

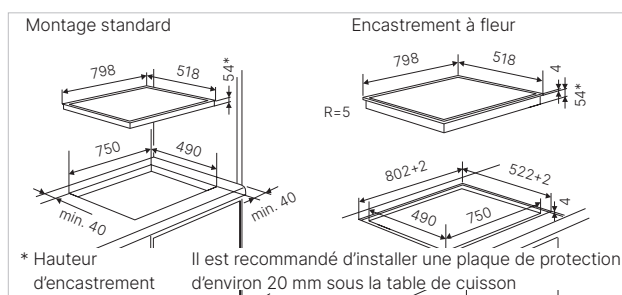
Accessoires en option :

- Profil de cadre inox Acc. n° ZK 0800 € 92,-

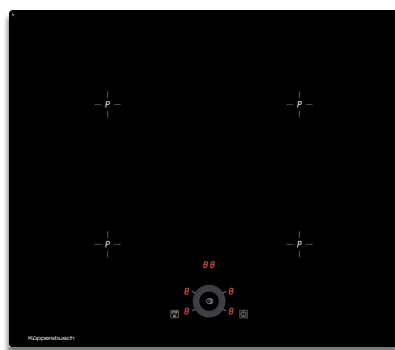
KI 9330.0 SR noir, sans cadre € 1.739,-



KI 8330.0 SR noir, sans cadre € 1.249,-



TABLES DE CUISSON. INDUCTION. K-SERIES.3



Sans cadre



KI 6330.0

- 10 niveaux de réglage de puissance via « dialControl » (niveau de puissance inclus) avec affichage rouge
 - 1 fonction de cuisson automatique : env. 70°C pour maintenir au chaud
 - Mémoire de coupure
 - Précuisson automatisée
 - Indicateurs de chaleur résiduelle
 - Minuterie avec fonction d'arrêt
 - Arrêt central
 - Coupure vacances (limitation de la durée d'utilisation)
 - 1 zone de cuisson Ø 200 mm / 2 300 W (3 000 W*)
 - 1 zone de cuisson Ø 180 mm / 1 100 W (1 400 W*)
 - 1 zone de cuisson Ø 220 mm / 2 300 W (3 000 W*)
 - 1 zone de cuisson Ø 160 mm / 1 100 W (1 400 W*)
- *avec fonction Power

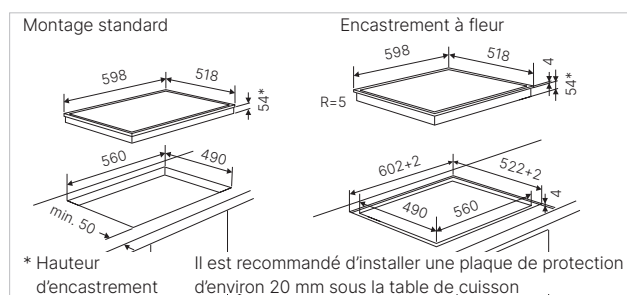
Caractéristiques techniques :

- Puissance totale (avec fiche) 7,4 kW
 - Dimensions de l'appareil L x P env. 598 × 518 mm
 - Hauteur d'encastrement 54 mm
 - Dimensions de la découpe L x P env. 560 × 490 mm
- (Voir le dessin coté pour un montage à fleur)

Accessoires en option :

- Profil de cadre inox Acc. n° ZK 0600 € 71,-

KI 6330.0 SR noir, sans cadre € 959,-





| Tables de cuisson mixtes induction & gaz



Découvrez simultanément les multiples possibilités de cuisson au gaz et à l'induction, qui permettent à chaque cuisinier exigeant de faire des découvertes culinaires personnalisées.

Les tables de cuisson mixtes, équipées d'un brûleur à gaz puissant et du contrôle précis de l'induction.

Ces tables de cuisson uniques mesurent entre 60 cm et 90 cm et peuvent être encastrées à fleur ou en saillie.

Chacune de ces tables de cuisson a été conçue pour offrir des performances exceptionnelles de niveau professionnel.

TABLES DE CUISSON. INDUCTION. GAZ. K-SERIES.8



Sans cadre



KIG 9850.0

Équipement de la table de cuisson au Induction:

- 10 niveaux de réglage de puissance « **glideControl+** » (niveau de puissance inclus) avec affichage rouge
- 9 fonctions de cuisson automatique : faire fondre, maintenir au chaud, cuire des pâtes, pocher, confit, cuisson rapide, frire, rôtir, griller
- Fonction Bridge pour utilisation simultanée des zones de cuisson situées à l'avant et à l'arrière
- PowerManagement
- Indicateurs de chaleur résiduelle
- Minuterie avec fonction d'arrêt
- Arrêt central
- Coupure vacances (limitation de la durée d'utilisation)
- 2 Zones de cuisson 228 x 200 mm / 1 750 W (2 000 W*)
- 1 Zone de cuisson ø 215 mm / 1 700 W (2 100 W*)
- 1 Zone de cuisson ø 150 mm / 1 200 W (1 500 W*)

*avec fonction Power

Équipement de la table de cuisson au gaz:

- Réglage de puissance « **knobControl** » en continu
- Double réglage de la puissance du wok, sécurité Stop Gaz
- Support de casserole en trois parties (fonte)
- Couvercles de brûleurs émaillés noir
- 1 Double brûleur wok 6,0 kW

Caractéristiques techniques :

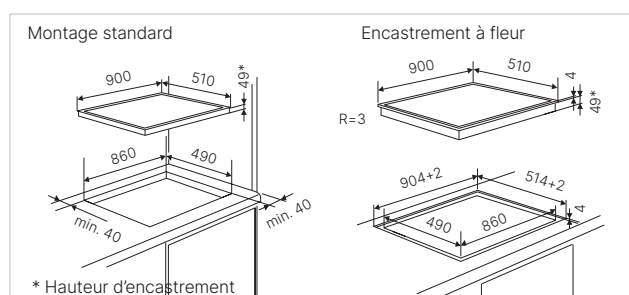
- Puissance totale 7,2 kW
- Dimensions de l'appareil L x P env. 900 x 510 mm
- Hauteur d'encastrement 53 mm
- Dimensions de la découpe L x P env. 860 x 490 mm (Voir le dessin coté pour un montage à fleur)

Hotte aspirante obligatoire en raison du niveau de puissance élevé

KIG 9850.0 SR-DBA

Noir, sans cadre

€ 1.699,-



| Personnalisées et efficaces

HOTTES

Qu'il s'agisse d'une hotte îlot, d'une hotte murale ou d'un ventilateur à augets, nous vous proposons la hotte parfaitement adaptée à votre cuisine. Hotte d'aspiration. Nos hottes ne séduisent pas seulement par leur design particulier, mais assurent également un climat ambiant optimal.



Hottes

HOTTES. INTÉGRÉES. GROUPES D'ASPIRATION. K-SERIES.5



DEL 8550.0

- 4 niveaux de puissance dont puissance intensive
- Puissance d'aspiration en évacuation : puissance normale 425 m³/h, puissance intensive 760 m³/h
- Réglage électronique de la température via touches sensibles
- Aspiration latérale
- Fonction FreshAir
- Arrêt différé
- Filtre à graisse métallique
- Fonctionnement en recyclage possible (voir accessoires en option)

Caractéristiques techniques :

- Puissance totale 286 W
- Dimensions de l'appareil L x H x P env. 712 x 282 x 284 mm
- Dimensions de la découpe L x P env. 678 x 260 mm
- Raccordement d'évacuation Ø 150 mm
- Couleur LED 4 000 - 4 500 Kelvin

Accessoires en option :

- Filtre à carbon de rechange Acc. n° 881 € 31,-
(2 pièces requises)



DEL 6550.0

- 4 niveaux de puissance dont puissance intensive
- Puissance d'aspiration en évacuation : puissance normale 425 m³/h, puissance intensive 760 m³/h
- Réglage électronique de la température via touches sensibles
- Aspiration latérale
- Fonction FreshAir
- Arrêt différé
- Filtre à graisse métallique
- Fonctionnement en recyclage possible (voir accessoires en option)

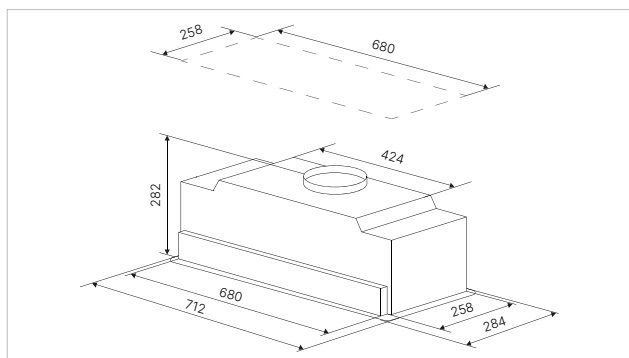
Caractéristiques techniques :

- Puissance totale 286 W
- Dimensions de l'appareil L x H x P env. 532 x 282 x 284 mm
- Dimensions de la découpe L x P env. 498 x 260 mm
- Raccordement d'évacuation Ø 150 mm
- Couleur LED 4 000 - 4 500 Kelvin

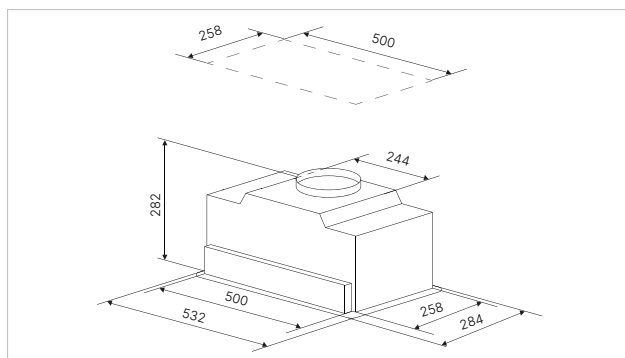
Accessoires en option :

- Filtre à carbon de rechange Acc. n° 881 € 31,-
(2 pièces requises)

DEL 8550.0 E Inox € 779,-



DEL 6550.0 E Inox € 699,-





Hottes

| Personnalisées et frais

KÜPPERSBUSCH APPAREILS FRAIS

Notre large gamme d'appareils de réfrigération s'intègre harmonieusement dans tous les paysages de cuisine et permet ainsi de toujours disposer d'une réserve d'ingrédients très frais. Tous les réfrigérateurs et congélateurs, ainsi que les caves à vin, se distinguent par leurs excellentes performances, leur qualité et leur précision de température, pour des performances de réfrigération professionnelles.



Appareils frais

RÉFRIGÉRATEURS ET CONGÉLATEURS. K-SERIES.8



FKG 9801.0 ****

- Side-by-Side réfrigérateur et congélateur
- Réglage électronique de la température via touches sensibles
- DefrostMode
- Fast Cooling / FastFreezing avec arrêt automatique
- Electronic refreshment centre : Glaçons, glace pilée, eau
- Alarme sonore
- VarioShelves / VarioBoxes
- FreshBox
- MetalCooling
- Tiroirs congélation transparents
- Capacité effective 513 litres, dont
 - Réfrigérateur 344 litres
 - Congélateur 169 litres
- Filtre à eau interne avec indication de remplacement
- Tuyau de raccordement à l'eau
- **Poignées inclus**

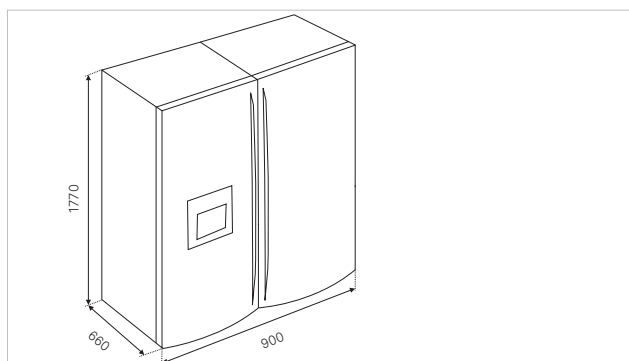
Caractéristiques techniques :

- Consommation énergétique annuelle 306 kW/h
- Capacité de congélation 12 kg/24 h
- Temps de conservation en cas de panne 7 h
- Dimensions de l'appareil L x H x P env. 900 x 1 770 x 660 mm
- Niveau sonore 39 dB

FKG 9801.0 E

Design inox look

€ 2.699,-





Appareils frais



CAVES À VIN. INTÉGRÉE.

K-SERIES.8




Illustration avec poignée inox



FWK 4800.0

- Réglage électronique de la température via boutons
- Affichage électronique de la température
- Capacité jusqu'à 79 bouteilles (bouteille bordelaise de 0,75 l)
- 8 clayettes en bois amovibles
- 1 clayette à 45° pour présentation
- Porte en verre noire avec protection anti UV
- 2 zones de température réglables (avec séparateur) de 5°C à 18°C
- Éclairage intérieur à LED (2 LED de 0,2 W par zone de température)
- Distribution du froid par ventilation
- Alarme sonore
- Sens d'ouverture de la porte modifiable
- Réservoir d'eau inclus pour plus d'humidité
- Possibilité de limiter l'angle d'ouverture de la porte à 90°
- **Poignée exclusives (voir accessoires en option)**

Caractéristiques techniques :

- Consommation énergétique annuelle 170 kWh
- Dimensions de l'appareil (avec poignée) L x H x P env. 594 x 1 230 x 555 mm
- Dimensions de niche L x H x P env. 560 x 1 222 x 550 mm
- Niveau sonore 39 dB

K-SERIES.8




Illustration avec poignée inox



FWK 2800.0

- Réglage électronique de la température via boutons
- Affichage électronique de la température
- Capacité jusqu'à 52 bouteilles (bouteille bordelaise de 0,75 l)
- 4 clayettes en bois amovibles
- 1 clayette à 45° pour présentation
- Porte en verre noire avec protection anti UV
- 2 zones de température réglables (avec séparateur) de 5°C à 18°C
- Éclairage intérieur à LED (2 LED de 0,2 W par zone de température)
- Distribution du froid par ventilation
- Alarme sonore
- Sens d'ouverture de la porte modifiable
- Réservoir d'eau inclus pour plus d'humidité
- Possibilité de limiter l'angle d'ouverture de la porte à 90°
- **Poignée exclusives (voir accessoires en option)**

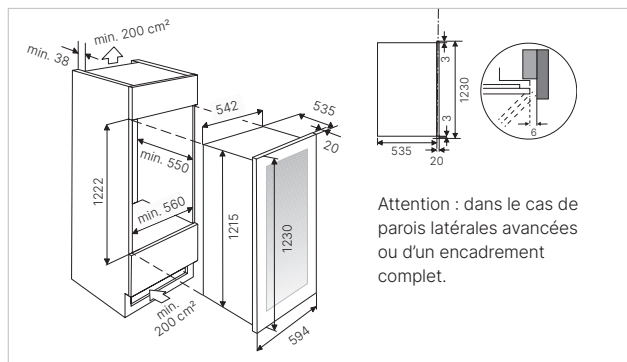
Caractéristiques techniques :

- Consommation énergétique annuelle 162 kWh
- Dimensions de l'appareil (avec poignée) L x H x P env. 594 x 887 x 555 mm
- Dimensions de niche L x H x P env. 560 x 878 x 550 mm
- Niveau sonore 38 dB

FWK 4800.0 S DK 8805

Design verre noir
Poignée Black Velvet

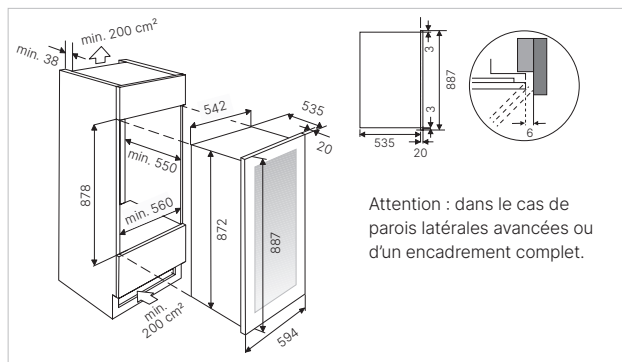
€ 2.699,-
€ 72,-



FWK 2800.0 S DK 8805

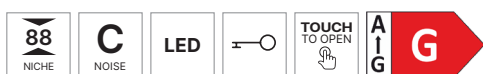

Design verre noir
Poignée Black Velvet

€ 1.989,-
€ 72,-



CAVES À VIN. INTÉGRÉE.

K-SERIES.8



FWK 2852.0

- Réglage électronique de la température via boutons
- Affichage électronique de la température
- Capacité jusqu'à 38 bouteilles (bouteille bordelaise de 0,75 l)
- 4 clayettes en bois amovibles
- 1 présentateur de vin
- Porte en verre noire avec protection anti UV
- 2 zones de température réglables (avec séparateur) de 5°C - 18°C*
- Éclairage intérieur à LED (2 LED de 0,2 W par zone de température)
- Distribution du froid par ventilation
- Alarme sonore
- Réservoir d'eau inclus pour plus d'humidité

Caractéristiques techniques :

- Consommation énergétique annuelle 148 kWh
- Dimensions de l'appareil L x H x P env. 594 x 887 x 555 mm
- Dimensions de niche L x H x P env. 560 x 878 x 550 mm
- Niveau sonore 38 dB

* La zone haute doit être réglée plus froide que la zone basse.

K-SERIES.8



FWK 6862.0

- Réglage électronique de la température via boutons
- Affichage électronique de la température
- Capacité jusqu'à 30 bouteilles (bouteille bordelaise de 0,75 l)
- 3 étagères en bois, extractibles sur des rails télescopiques
- Porte en verre noire avec protection anti UV
- 2 zones de température réglables (avec séparateur) haut 5°C - 12°C, en bas 12°C - 20°C
- Éclairage intérieur à LED (2 LED de 0,2 W par zone de température)
- Distribution du froid par ventilation
- Alarme sonore
- Réservoir d'eau inclus pour plus d'humidité

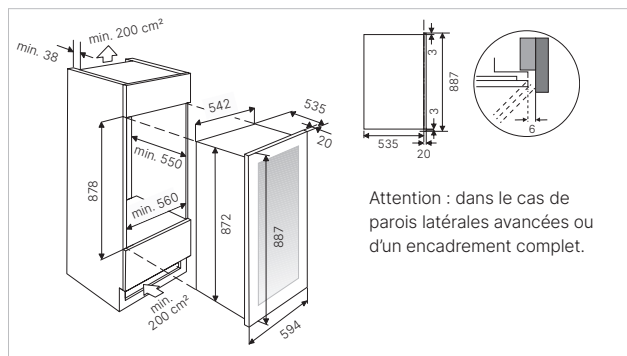
Caractéristiques techniques :

- Consommation énergétique annuelle 101 kWh
- Dimensions de l'appareil L x H x P env. 590 x 595 x 560 mm
- Dimensions de niche L x H x P env. 550 x 590 x 550 mm
- Niveau sonore 38 dB

FWK 2852.0 S

Design noir

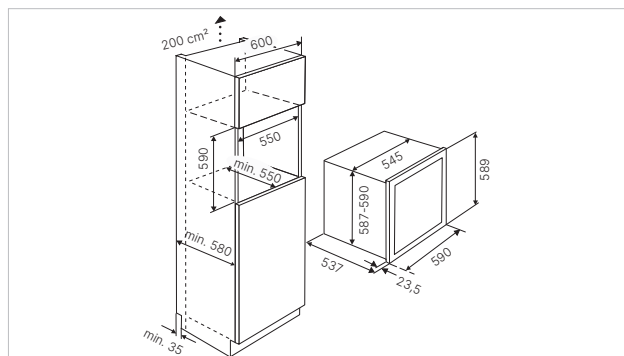
€ 2.449,-



FWK 6862.0 S


Design noir

€ 2.299,-



CAVES À VIN. ENCASTRABLE.

K-SERIES.8



FWKU 1851.0

- Réglage électronique de la température via boutons
- Affichage électronique vertical de la température
- Capacité jusqu'à 46 bouteilles (bouteille bordelaise de 0,75 l)
- 5 étagères en bois, extractibles sur des rails télescopiques
- Porte en verre noire avec protection anti UV
- 2 zones de température : 5°C - 20°C
- Éclairage intérieur à LED (2 LED de 0,2 W par zone de température)
- Alarme sonore
- Sens d'ouverture de la porte modifiable
- Réservoir d'eau inclus pour plus d'humidité
- Montage sous plan possible, grille d'aération avant démontable
- **Poignées intégrées**

Caractéristiques techniques :

- Consommation énergétique annuelle 105 kWh
- Dimensions de l'appareil
L x H x P env. 595 × 815-885 × 570 mm
- Dimensions de niche
L x H x P env. 600 x min. 820 × 575 mm
- Niveau sonore 38 dB

K-SERIES.5



FWKU 1531.0

- Réglage électronique de la température via boutons
- Affichage électronique de la température
- Capacité jusqu'à 17 bouteilles (bouteille bordelaise de 0,75 l)
- 4 clayettes en bois amovibles
- Porte en verre noire avec protection anti UV
- 2 zones de température :
Étage supérieur 5°C - 12°C,
Étage inférieur 12°C - 20°C
- Éclairage intérieur à LED (2 LED de 0,2 W par zone de température)
- Alarme sonore
- Sens d'ouverture de la porte modifiable
- Montage sous plan possible, grille d'aération avant démontable
- **Poignées intégrées**

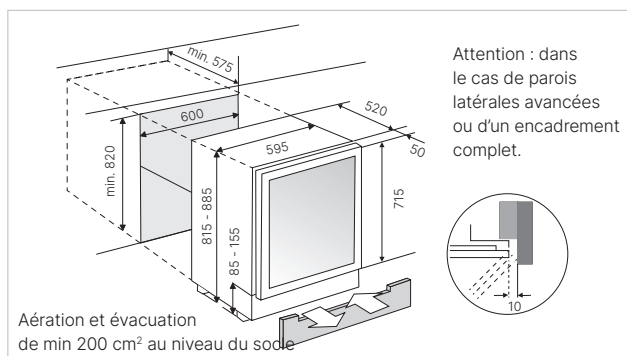
Caractéristiques techniques :

- Consommation énergétique annuelle 96 kWh
- Dimensions de l'appareil
L x H x P env. 295 × 815-885 × 570 mm
- Dimensions de niche
L x H x P env. 300 x min. 820 × 575 mm
- Niveau sonore 38 dB

FWKU 1851.0 S

Design noir

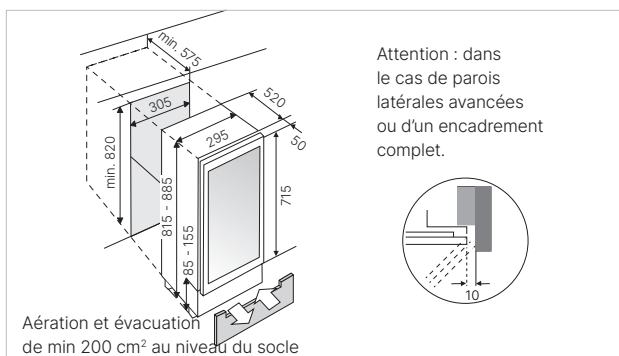
€ 2.099,-



FWKU 1531.0 S

Design noir

€ 1.299,-



RÉFRIGÉRATEURS. K-SERIES.5



Idéal en combinaison avec
FG 8550.0i (voir à droite)
pour une solution side by
side pratique.



FK 8550.0 NOUVEAU

- Réglage électronique de la température via touches sensibles
- Affichage électronique de la température
- SilverLine Design
- FastCooling avec arrêt automatique
- Panneau arrière à LED
- Holiday Function
- Defrost Mode
- Alarme sonore
- VarioShelves / VarioBoxes
- Porte-bouteilles chromé
- Capacité effective 280 litres
- Sens d'ouverture de la porte modifiable

Caractéristiques techniques :

- Consommation énergétique annuelle 158 kWh
- Dimensions de l'appareil L x H x P env. 540 x 1 775 x 550 mm
- Dimensions de niche L x H x P env. 560 x 1 780 x 560 mm
- Niveau sonore 41 dB

CONGÉLATEURS. K-SERIES.5



Idéal en combinaison avec
FK 8550.0i (voir à gauche)
pour une solution side by
side pratique.



FG 8550.0 **** NOUVEAU

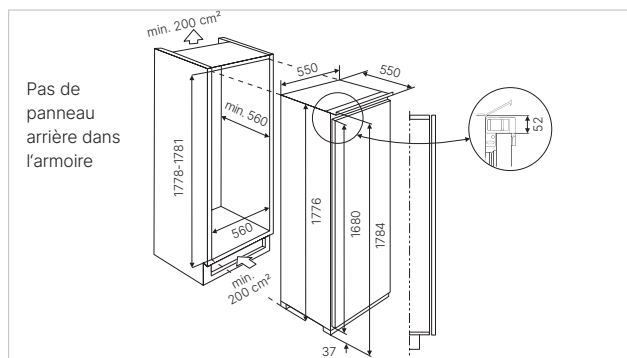
- Réglage électronique de la température via touches sensibles
- Affichage électronique de la température
- SilverLine Design
- FastFreezing avec arrêt automatique
- Alarme sonore
- Tiroirs congélation transparents
- Capacité effective 220 litres
- Sens d'ouverture de la porte modifiable

Caractéristiques techniques :

- Consommation énergétique annuelle 231 kWh
- Capacité de congélation 9 kg/24 h
- Temps de conservation en cas de panne 13 h
- Dimensions de l'appareil L x H x P env. 540 x 1 775 x 545 mm
- Dimensions de niche L x H x P env. 560 x 1 780 x 560 mm
- Niveau sonore 41 dB

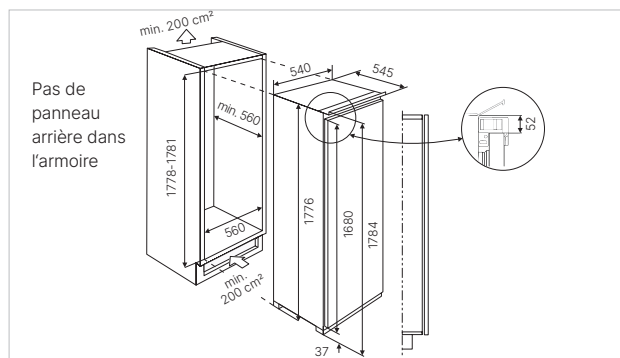
FK 8550.0i

Porte pantographe € 1.599,-



FG 8550.0i

Porte pantographe € 1.599,-



RÉFRIGÉRATEURS ET CONGÉLATEURS.

K-SERIES.5

K-SERIES.5



FKG 8540.0 ****

- Réglage électronique de la température via touches sensibles
- Affichage électronique de la température
- Compresseur inverter
- SilverLine Design
- FastCooling / FastFreezing avec arrêt automatique
- Defrost Mode
- Alarme sonore
- VarioShelves / VarioBoxes
- Porte-bouteilles chromé
- FreshBox
- IceBank
- Tiroirs congélation transparents
- Capacité effective 262 litres, dont
 - Réfrigérateur 193 litres
 - Congélateur 69 litres
- Sens d'ouverture de la porte modifiable

Caractéristiques techniques :

- Consommation énergétique annuelle 224 kW/h
- Capacité de congélation 3,2 kg/24 h
- Temps de conservation 13 h en cas de panne
- Dimensions de l'appareil L x H x P env. 540 x 1775 x 545 mm
- Dimensions de niche L x H x P env. 560 x 1780 x 555 mm
- Niveau sonore 38 db

FKG 8340.0 ****

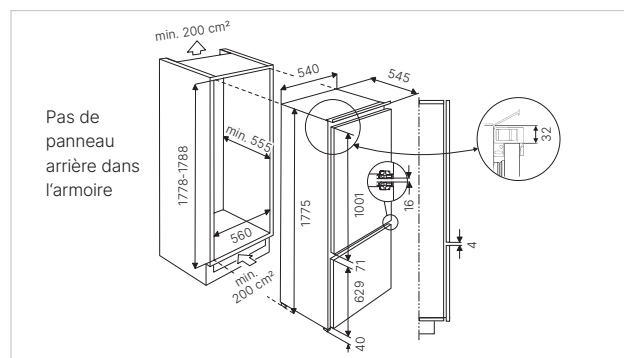
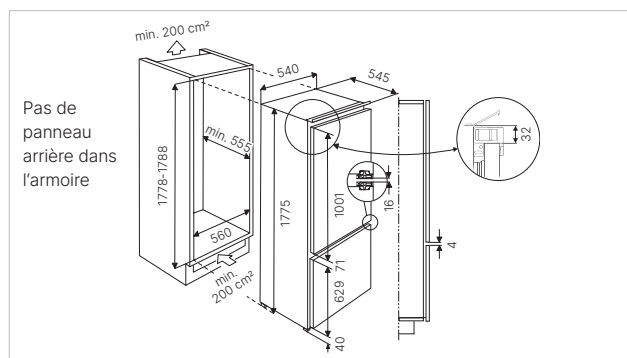
- Réglage électronique de la température via touches sensibles
- SilverLine Design
- FastCooling avec arrêt automatique
- Defrost Mode
- Alarme sonore
- VarioShelves / VarioBoxes
- Porte-bouteilles chromé
- Tiroirs congélation transparents
- Capacité effective 271 litres, dont
 - Réfrigérateur 193 litres
 - Congélateur 78 litres
- Sens d'ouverture de la porte modifiable

Caractéristiques techniques :

- Consommation énergétique annuelle 225 kW/h
- Capacité de congélation 3,6 kg/24 h
- Temps de conservation 20 h en cas de panne
- Dimensions de l'appareil L x H x P env. 540 x 1775 x 545 mm
- Dimensions de niche L x H x P env. 560 x 1780 x 555 mm
- Niveau sonore 35 db

FKG 8540.0i Porte pantographe € 1.659,-

FKG 8340.0i Porte à glissière € 1.099,-



FRAIS. RÉFRIGÉRATEURS. K-SERIES.5



FK 4550.0 **NOUVEAU**

- Réglage électronique de la température via touches sensibles
- Affichage électronique de la température
- SilverLine Design
- FastCooling avec arrêt automatique
- Panneau arrière à LED
- Defrost Mode
- Alarme sonore
- VarioShelves / VarioBoxes
- Porte-bouteilles chromé
- Capacité effective 173 litres
- Sens d'ouverture de la porte modifiable

Caractéristiques techniques :

- Consommation énergétique annuelle 111 kWh
- Dimensions de l'appareil L x H x P env. 556 x 1 221 x 550 mm
- Dimensions de niche L x H x P env. 560 x 1 223 x 560 mm
- Niveau sonore

K-SERIES.3



FK 3305.0 **** **NOUVEAU**

- Réglage électronique de la température via bouton rotatif
- SilverLine Design
- Defrost Mode
- Alarme sonore
- VarioShelves / VarioBoxes
- Porte-bouteilles chromé
- FreshBox
- Capacité effective 140 litres, dont Réfrigérateur 124 litres, Congélateur 16 litres
- Sens d'ouverture de la porte modifiable

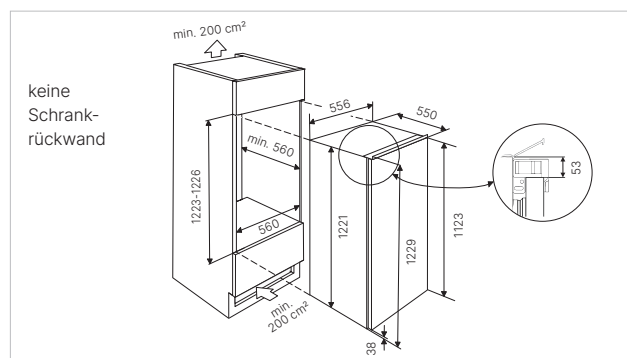
Caractéristiques techniques :

- Consommation énergétique annuelle 146 kWh
- Capacité de congélation 2,6 kg/24 h
- Temps de conservation en cas de panne 11 h
- Dimensions de l'appareil L x H x P env. 540 x 1 020 x 540 mm
- Dimensions de niche L x H x P env. 560 x 1 022 x 560 mm
- Niveau sonore 38 dB

FK 4550.0i

Porte pantographe

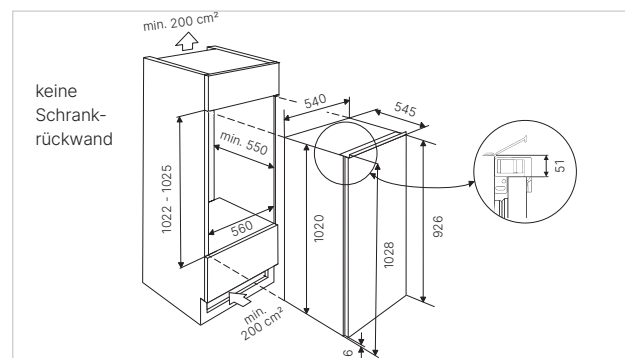
€ 999,-



FK 3305.0i

Porte à glissière

€ 799,-



RÉFRIGÉRATEURS. SOUS-PLAN. K-SERIES.5



FKU 1540.0

- Réglage manuelle de la température via bouton rotatif
- Defrost Mode
- VarioShelves / VarioBoxes
- Capacité effective 128 litres
- Sens d'ouverture de la porte modifiable
- Possibilité de limiter l'angle d'ouverture de la porte à 90°
- Aération et évacuation socle

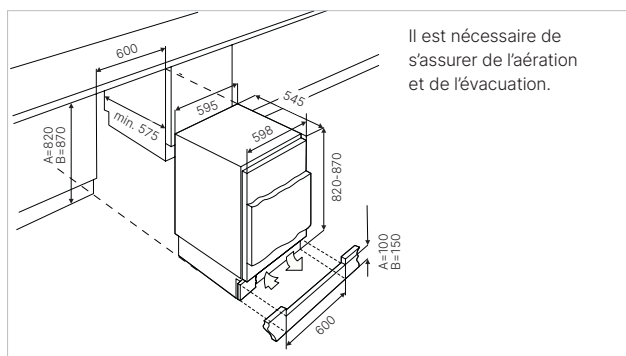
Caractéristiques techniques :

- Consommation énergétique annuelle 92 kWh
- Dimensions de l'appareil
L x H x P env. 595 × 818 × 545 mm
- Dimensions de niche
L x H x P env. 600 × 820 × 575 mm
- Niveau sonore 35 db

FKU 1540.0i

Porte pantographe

€ 969,-



| Personnalisées et éclatant

LAVE-VAISSELLE

Ces lave-vaisselle s'occupent des verres et des couverts avec autant de soin que vous. Ils lavent votre précieuse vaisselle en douceur, en silence et avec éclat. Que diriez-vous d'une zone de lavage supplémentaire en option pour un nettoyage minutieux mais délicat de la vaisselle et des verres ? Tout est possible avec les nombreuses options.

Küppersbusch



•
auto
40°-65°



•
70°

•
eco
50°

•
40°

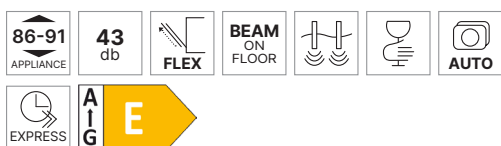
•
1h
60°

•
35°



Lave-vaisselle

LAVE-VAISSELLE. 60 CM XXL. K-SERIES.5



GX 6500.0

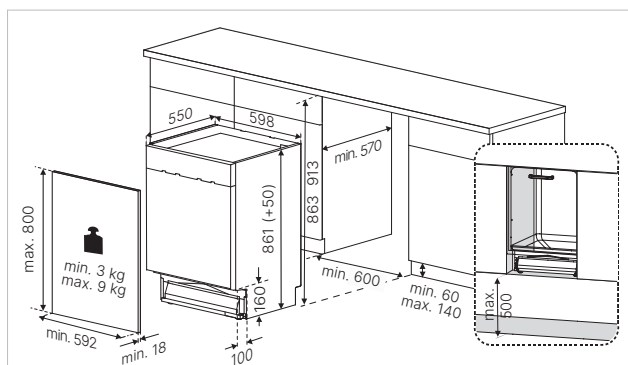
- Capacité pour 15 couverts standards
- 9 programmes : Programme intensif 70°C, programme délicat 40°C, programme automatique 40°C – 65°C, programme économique 50°C, programme rapide 35°C, programme 1h 60°C, programme Flextronic, programme d'entretien des machines, prélavage
- Fonctions spéciales : Express-System, Demi charge, IntensiveClean, IntensiveRinse
- Affichage LED
- Présélection électronique de l'heure 24h
- Fonctionnement par boutons poussoirs
- Affichage électr. du remplissage du sel et du liquide de rinçage
- Signal acoustique à la fin du programme
- Paniers multiflex II
- Tiroir multiflex II
- Panier à couverts intégré
- Panier supérieur réglable en hauteur également avec charge
- Intérieur inox / Fond inox
- Adapté au montage en hauteur

Caractéristiques techniques :

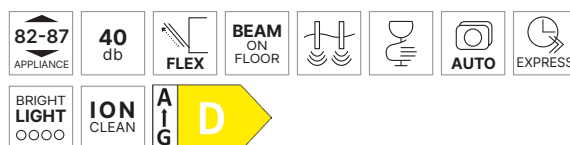
- Puissance totale 2,1 kW (prêt à l'emploi)
- Consommation d'énergie* pour 100 cycles de fonctionnement 97 kWh
- Consommation d'eau* par cycle de fonctionnement 9,5 litres
- Dimensions de l'appareil L x H x P env. 598 x 861-911 x 550 mm
- Dimensions de niche L x H x P env. 600 x 863-913 x 570 mm

* en programme ECO

GX 6500.0 v encastrable € 1.299,-



LAVE-VAISSELLE. 60 CM. K-SERIES.8



G 6805.1

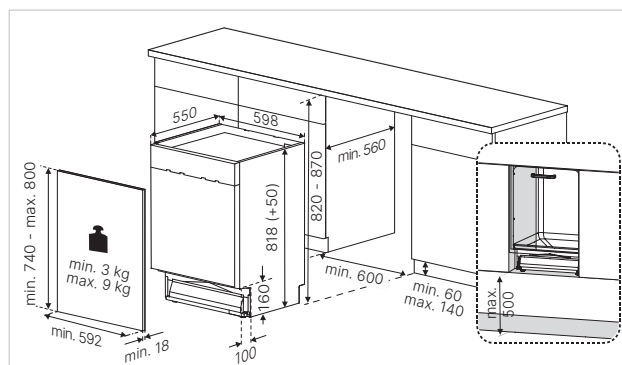
- Capacité pour 15 couverts standards
- 8 programmes : Programme intensif 70°C, programme délicat 40°C, programme automatique 40°C – 65°C, programme éco-nomique 50°C, programme rapide 35°C, programme 1h 60°C, programme Flextronic, prélavage
- Fonctions spéciales : IonClean, Express-System, Demi charge, IntensiveClean, IntensiveDry
- Affichage LED
- Présélection électronique de l'heure 24h
- Fonctionnement via touches sensibles
- Affichage électr. du remplissage du sel et du liquide de rinçage
- Signal acoustique à la fin du programme
- Paniers multiflex III
- Tiroir multiflex II
- Panier à couverts intégré
- Panier supérieur réglable en hauteur également avec charge
- Intérieur inox / Fond inox
- Adapté au montage en hauteur

Caractéristiques techniques :

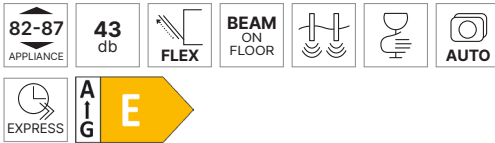
- Puissance totale 2,1 kW (prêt à l'emploi)
- Consommation d'énergie* pour 100 cycles de fonctionnement 86 kWh
- Consommation d'eau* par cycle de fonctionnement 9,9 litres
- Dimensions de l'appareil L x H x P env. 598 x 818-868 x 550 mm
- Dimensions de niche L x H x P env. 600 x 820-870 x 560 mm

* en programme ECO

G 6805.1 v encastrable € 1.399,-



LAVE-VAISSELLE. 60 CM. K-SERIES.5



G 6500.0

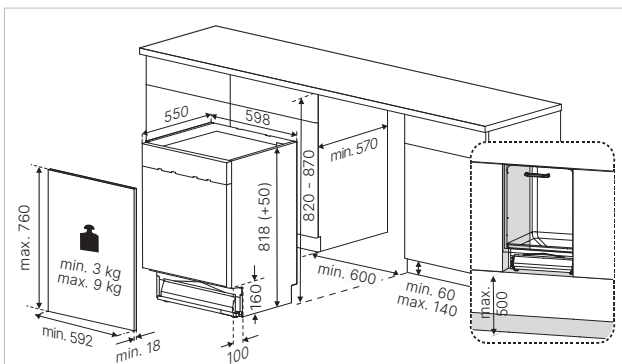
- Capacité pour 15 couverts standards
- 9 programmes : Programme intensif 70°C, programme délicat 40°C, programme automatique 40°C – 65°C, programme économique 50°C, programme rapide 35°C, programme 1h 60°C, programme Flextronic, programme d'entretien des machines, prélavage
- Fonctions spéciales : Express-System, Demi charge, IntensiveClean, IntensiveRinse
- Affichage LED
- Présélection électronique de l'heure 24h
- Fonctionnement par boutons poussoirs
- Affichage électr. du remplissage du sel et du liquide de rinçage
- Signal acoustique à la fin du programme
- Paniers multiflex II
- Tiroir multiflex II
- Panier à couverts intégré
- Panier supérieur réglable en hauteur également avec charge
- Intérieur inox / Fond inox
- Adapté au montage en hauteur

Caractéristiques techniques :

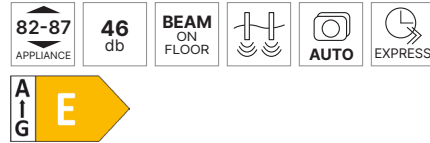
- Puissance totale 2,1 kW (prêt à l'emploi)
- Consommation d'énergie* pour 100 cycles de fonctionnement 97 kWh
- Consommation d'eau* par cycle de fonctionnement 9,5 litres
- Dimensions de l'appareil L x H x P env. 598 x 818-868 x 550 mm
- Dimensions de niche L x H x P env. 600 x 820-870 x 570 mm

* en programme ECO

G 6500.0 v encastrable € 1.149,-



K-SERIES.3



G 6300.0

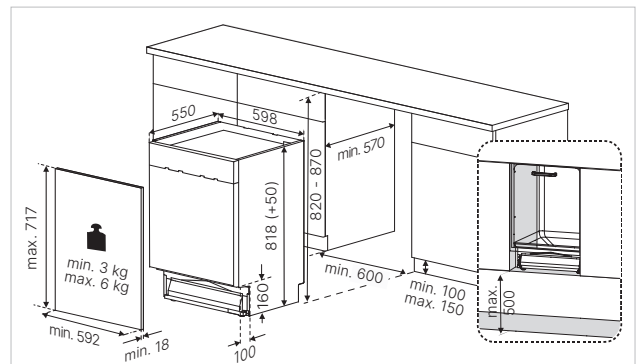
- Capacité pour 15 couverts standards
- 7 programmes : Programme intensif 70°C, programme automatique 40°C – 65°C, programme économique 50°C, programme rapide 35°C, programme 1h 60°C, programme d'entretien des machines, prélavage
- Fonctions spéciales : Express-System, Demi charge, IntensiveClean, IntensiveDry
- Affichage LED
- Présélection électronique de l'heure 24h
- Fonctionnement par boutons poussoirs
- Affichage électr. du remplissage du sel et du liquide de rinçage
- Signal acoustique à la fin du programme
- Paniers multiflex I
- Tiroir multiflex I
- Panier à couverts intégré
- Panier supérieur réglable en hauteur également avec charge
- Intérieur inox / Fond inox
- Adapté au montage en hauteur

Caractéristiques techniques :

- Puissance totale 2,1 kW (prêt à l'emploi)
- Consommation d'énergie* pour 100 cycles de fonctionnement 97 kWh
- Consommation d'eau* par cycle de fonctionnement 9,5 litres
- Dimensions de l'appareil L x H x P env. 598 x 818-868 x 550 mm
- Dimensions de niche L x H x P env. 600 x 820-870 x 570 mm

* en programme ECO

G 6300.0 v encastrable € 899,-





DIN ISO 9001 | 14001

Grâce au système de management de la qualité selon la norme DIN ISO 9001, Küppersbusch garantit la qualité et livre ses clients avec la valeur ajoutée attendue.

Avec des processus structurés et clairs ainsi que des responsabilités précises, le système de management de la qualité adapté à l'entreprise est un élément essentiel à une gestion globale et il met ainsi la satisfaction des clients au centre de ses préoccupations. L'exigence de la norme constitue également la base pour une entreprise qui apprend et qui s'améliore continuellement. Un développement durable est à ce titre le fondement de l'amélioration de la satisfaction client et une garantie pour le futur.

Notre contribution à la protection de l'environnement

Küppersbusch s'engage conformément à la norme ISO 14001 à préserver au mieux les ressources naturelles. La certification pour une gestion durable de l'environnement montre que nous attachons une attention particulière et responsable à l'égard des ressources naturelles.



SUIVEZ-NOUS EN LIGNE

Visitez-nous sur kueppersbusch.com

Küppersbusch



Küppersbusch

kueppersbusch.com